

## **Podsumowanie 1% podatku na rzecz organizacji pożytku publicznego za lata 2003-2007<sup>1</sup>**

Od 1 stycznia 2004 r. podatnicy podatku dochodowego od osób fizycznych mogą w zeznaniu rocznym pomniejszyć należny podatek o kwotę przekazaną na rzecz organizacji pożytku publicznego, jednak nie więcej niż do wysokości 1% należnego podatku.

Od 2007 r. wprowadzono dwie zmiany w sposobie przekazywania 1% podatku. Poszerzono grupę podatników, którzy mogą wspierać opp 1% należnego podatku dochodowego, o:

- podatników opodatkowanych wg stawki 19% z pozarolniczej działalności gospodarczej lub działów specjalnych produkcji rolnej,
- podatników opodatkowanych wg stawki 19% z odpłatnego zbycia papierów wartościowych lub pochodnych instrumentów finansowych.

Druga zmiana polega na tym, że podatnik nie musi sam dokonywać wpłaty na rachunek wybranej opp. W składanym zeznaniu wskazuje organizację, którą chce wesprzeć, podając jej nazwę i numer KRS, a 1% podatku przekazuje naczelnik urzędu skarbowego.

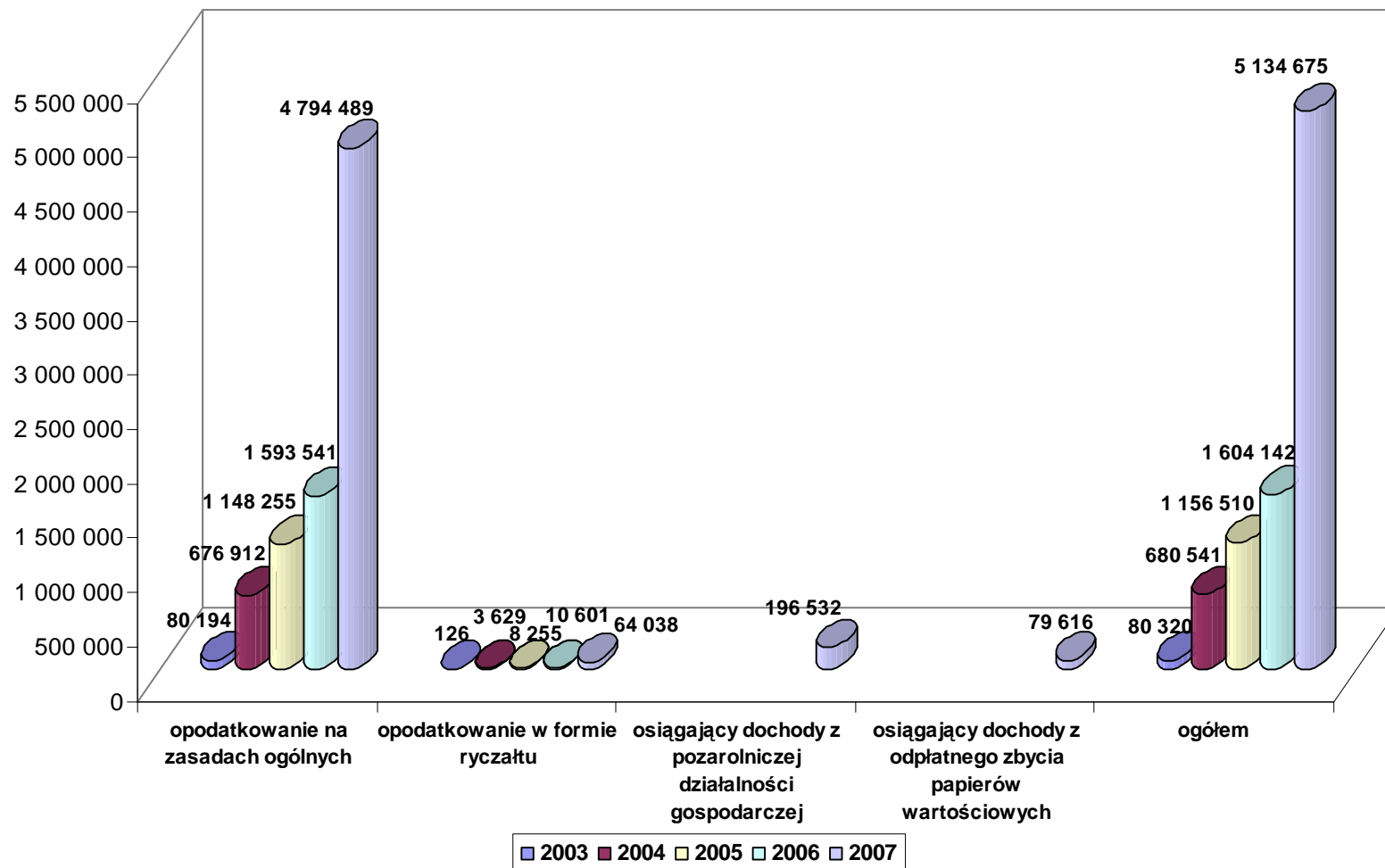
Według danych Ministerstwa Finansów zmniejszenia podatku z tytułu wpłaty na rzecz organizacji pożytku publicznego (1%) za 2007 r. dokonało:

- 4 794 489 podatników opodatkowanych na ogólnych zasadach tj. według progresywnej skali podatkowej (19,82% ogółu podatników opodatkowanych na ogólnych zasadach) oraz 196 532 podatników opłacających podatek wg stawki 19% z pozarolniczej działalności gospodarczej lub działów specjalnych produkcji rolnej (49,91% ogółu podatników opłacających ten podatek), na kwotę 273 457 000,00 zł,
- 64 038 podatników opodatkowanych w formie ryczałtu od przychodów ewidencjonowanych (9,51% ogółu podatników płacących ryczałt od przychodów ewidencjonowanych). Zmniejszenie podatku tej grupy podatników wyniosło 5 572 000,00 zł,
- 79 616 podatników opłacających podatek wg stawki 19% z odpłatnego zbycia papierów wartościowych lub pochodnych instrumentów finansowych (26,73% ogółu podatników opłacających ten podatek), na kwotę 17 198 000,00 zł.

---

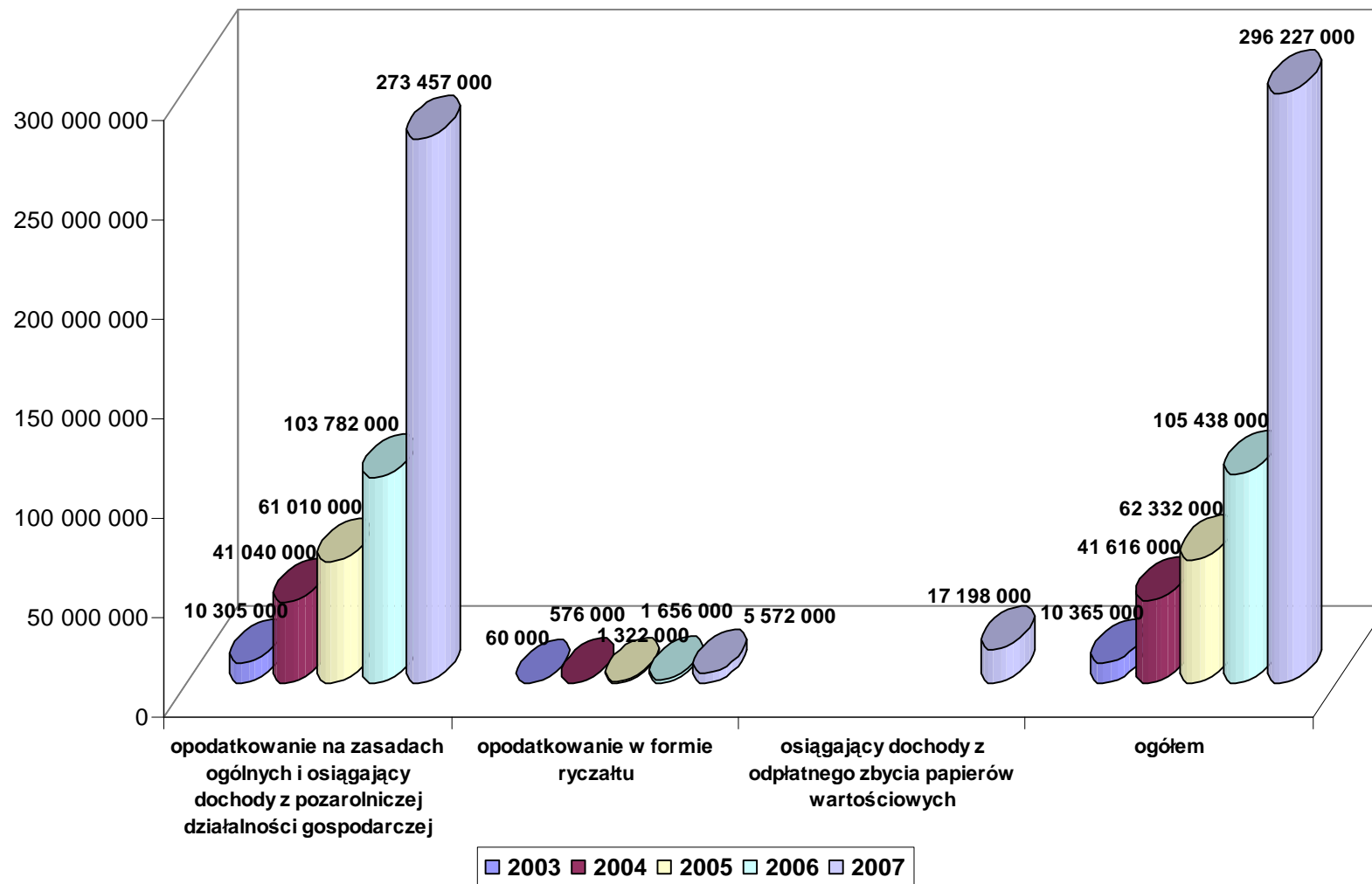
<sup>1</sup> Na podstawie informacji udostępnionych Departamentowi Pożytku Publicznego Ministerstwa Pracy i Polityki Społecznej przez Departament Podatków Dochodowych Ministerstwa Finansów.

**Wykres Liczba podatników uprawnionych do złożenia wniosku o przekazanie 1% należnego podatku PIT, którzy przekazali 1% podatku na opp w latach 2003 – 2007**



Źródło: opracowanie własne na podstawie informacji udostępnionych Departamentowi Pożytku Publicznego Ministerstwa Pracy i Polityki Społecznej przez Departament Podatków Dochodowych Ministerstwa Finansów.

Wykres Kwoty przekazanego 1% podatku na opp w latach 2003 – 2007

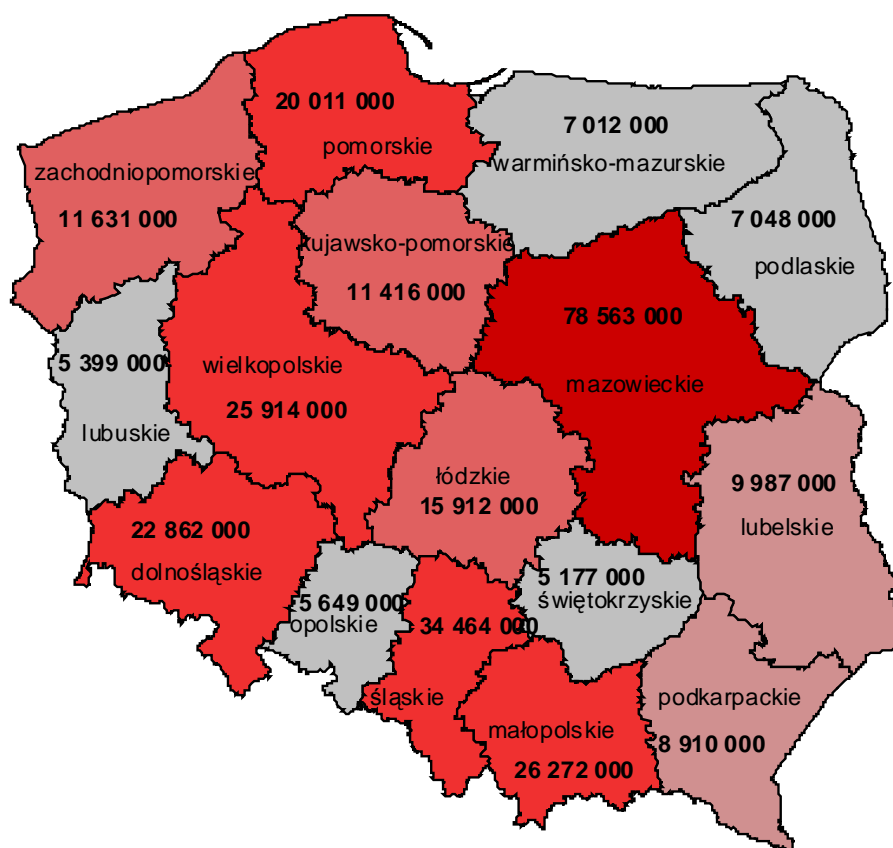


Źródło: opracowanie własne na podstawie informacji udostępnionych Departamentowi Pożytku Publicznego Ministerstwa Pracy i Polityki Społecznej przez Departament Podatków Dochodowych Ministerstwa Finansów.

W porównaniu z 2006 r. liczba podatników-darczyńców w 2007 r. wzrosła aż o 220,09%. Natomiast, w 2007 r. łącznie 5 134 675 podatników dokonało zmniejszenia swojego zobowiązania podatkowego z tytułu wpłaty na rzecz opp, co stanowi 20% ogółu podatników uprawnionych do złożenia wniosku o przekazanie 1% należnego podatku PIT. Łączna kwota przekazana opp wzrosła w porównaniu z danymi za 2006 r. aż o 180,95% (z 105 438 000,00 zł do 296 227 000,00 zł za 2007 r.).

Po raz pierwszy Ministerstwo Finansów udostępniło informacje o przekazanych środkach na opp w podziale na izby skarbowe. Najwięcej należnego podatku odnotowano w Warszawie (78 563 000,00 zł), Katowicach (34 464 000,00 zł) oraz Krakowie (26 272 000,00 zł). Najmniej środków zebrały izby skarbowe w Kielcach (5 177 000,00 zł), Zielonej Górze (5 399 000,00 zł) oraz Opolu (26 272 000,00 zł).

#### Mapa Kwoty przekazane opp wg izb skarbowych za 2007 r. (w zł)

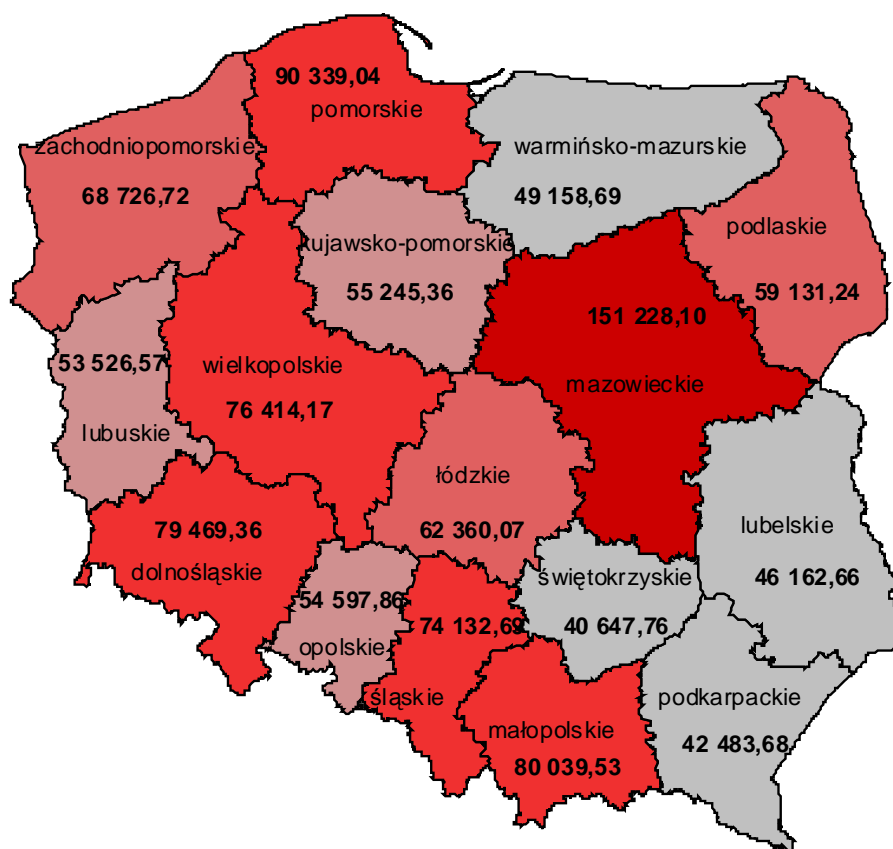


Źródło: opracowanie własne na podstawie informacji udostępnionych Departamentowi Pożytku Publicznego Ministerstwa Pracy i Polityki Społecznej przez Departament Podatków Dochodowych Ministerstwa Finansów.

Jednak w przeliczeniu na 10 tysięcy mieszkańców najwięcej należnego podatku przypadło na województwo mazowieckie (151 228,10 zł), pomorskie (90 339,04 zł) oraz małopolskie

(80 039,53 zł). Najmniej zaś w regionie świętokrzyskim (40 647,76 zł), podkarpackim (42 483,68 zł) oraz lubelskim (46 162,66 zł).

**Mapa Kwoty przekazane opp w przeliczeniu na 10 tys. mieszkańców za 2007 r. (w zł)**



Źródło: opracowanie własne na podstawie informacji udostępnionych Departamentowi Pożytku Publicznego Ministerstwa Pracy i Polityki Społecznej przez Departament Podatków Dochodowych Ministerstwa Finansów.

Na 5 624 opp wsparcie w postaci 1% należnego podatku dochodowego otrzymało 5 598 organizacji (99,54%). Największe dofinansowanie jakie otrzymała jedna z organizacji wyniosło ponad 32 000 000,00 zł, a najmniejsze 30 groszy. Dziesięciu organizacjom, które otrzymały największe wsparcie przekazano kwotę 92 470 000,00 zł.

**Tabela Środki finansowe przekazane przez podatników w ramach mechanizmu 1% w latach 2003-2007**

Forma opodatkowania	2003 rok		2004 rok		2005 rok		2006 rok		2007 rok	
	liczba podatników, którzy przekazali 1% podatku na opp	kwota przekazanego 1% podatku na opp [PLN]	liczba podatników, którzy przekazali 1% podatku na opp	kwota przekazanego 1% podatku na opp [PLN]	liczba podatników, którzy przekazali 1% podatku na opp	kwota przekazanego 1% podatku na opp [PLN]	liczba podatników, którzy przekazali 1% podatku na opp	kwota przekazanego 1% podatku na opp [PLN]	liczba podatników, którzy przekazali 1% podatku na opp	kwota przekazanego 1% podatku na opp [PLN]
Opodatkowanie na zasadach ogólnych według skali progresywnej	80 194	10 305 000	676 912	41 040 000	1 148 255	61 010 000	1 593 541	103 782 000	4 794 489	
Opodatkowanie wg stawki 19% z pozarolniczej działalności gospodarczej lub działów specjalnych produkcji rolnej	-	-	-	-	-	-	-	-	196 532	273 457 000
Opodatkowanie w formie ryczałtu od przychodów ewidencjonowanych	126	60 000	3 629	576 000	8 255	1 322 000	10 601	1 656 000	64 038	5 572 000
Opodatkowanie wg stawki 19% z odpłatnego zbycia papierów wartościowych lub pochodnych instrumentów finansowych	-	-	-	-	-	-	-	-	79 616	17 198 000
<b>OGÓLEM</b>	<b>80 320</b>	<b>10 365 000</b>	<b>680 541</b>	<b>41 616 000</b>	<b>8 255</b>	<b>62 332 000</b>	<b>10 601</b>	<b>103 782 000</b>	<b>5 134 675</b>	<b>296 227 000</b>

Źródło: opracowanie własne na podstawie informacji udostępnionych Departamentowi Pożytku Publicznego Ministerstwa Pracy i Polityki Społecznej przez Departament Podatków Dochodowych Ministerstwa Finansów.