

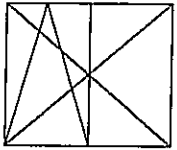
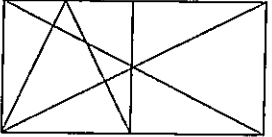
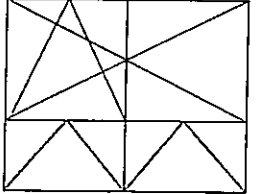
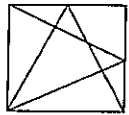
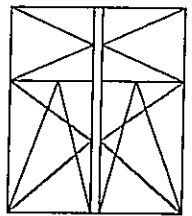
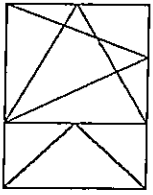
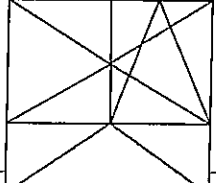
PRZEDMIAR

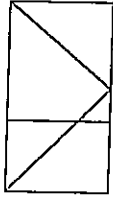
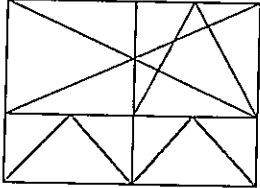
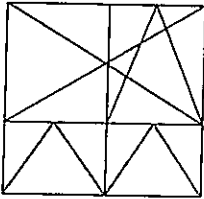
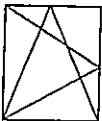
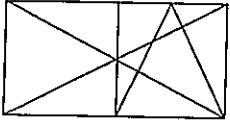
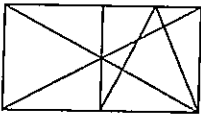
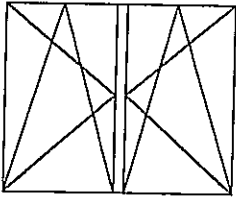
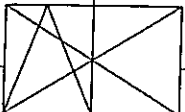
Lp.	Podst	Opis i wyliczenia	j.m.	Poszcz	Razem
1		DOSTAWA I MONTAŻ STOLARKI I ŚLUSARKI OKIENNEJ I DRZWIOWEJ			
1	KNR-W 2-02 1018-01	Okna z kształtowników z wysokoudarowego PCW o powierzchni do 0.6 m2 - profil pięciokomorowy biały	m ²		
d.1	okno UR	12*0,65*0,65	m ²	5,070	
				RAZEM	5,070
2	KNR-W 2-02 1018-02	Okna z kształtowników z wysokoudarowego PCW o powierzchni 0.6-1.0 m2 - profil pięciokomorowy biały	m ²		
d.1	okno UR	17*0,9*0,9	m ²	13,770	
	okno UR	9*1,0*0,9	m ²	8,100	
	okno 2-dzielne jedna kwatera R druga UR	3*1,2*0,75	m ²	2,700	
				RAZEM	24,570
3	KNR-W 2-02 1018-03	Okna z kształtowników z wysokoudarowego PCW o powierzchni 1.0-1.5 m2 - profil pięciokomorowy biały	m ²		
d.1	okno 2-dzielne jedna kwatera R druga UR	13*1,2*1,2	m ²	18,720	
	okno UR	8*0,9*1,2	m ²	8,640	
	okno 2-dzielne jedna kwatera R druga UR	(12)*1,5*0,75	m ²	13,500	
	okno 2-dzielne jedna kwatera R druga UR	4*1,2*1,0	m ²	4,800	
				RAZEM	45,660
4	KNR-W 2-02 1018-04	Okna z kształtowników z wysokoudarowego PCW o powierzchni ponad 1.5 m2 - profil pięciokomorowy biały	m ²		
d.1	okno 2-dzielne jedna kwatera R druga UR	5*2,5*1,2	m ²	15,000	
	okno 4-dzielne górne kwatery UR i R dolne U	5*2,4*1,8	m ²	21,600	
	okno dwudzielne górna kwatera UR, dolna U	5*1,2*1,6	m ²	9,600	
	okno 3-dzielne górne kwatery UR i R dolna U	2*1,5*1,6	m ²	4,800	
	okno 4-dzielne górne kwatery UR i R dolne U	16*2,5*1,9	m ²	76,000	
	okno 4-dzielne górne kwatery UR i R dolne U	1,8*1,9	m ²	3,420	
				RAZEM	130,420
5	KNR-W 2-02 1018-04	Okna z kształtowników z wysokoudarowego PCW o powierzchni ponad 1.5 m2 - profil pięciokomorowy biały	m ²		
d.1	okno 4-dzielne górne kwatery UR i R dolne UR (łącznie katowy 90 stopni)	2,2*2,65	m ²	5,830	
	okno 2-dzielne jedna kwatera UR druga UR (łącznie katowy 90 stopni)	2,3*1,7	m ²	3,910	
				RAZEM	9,740
6	KNR-W 2-02 1018-01	Okna z kształtowników z wysokoudarowego PCW o powierzchni do 0.6 m2 - profil pięciokomorowy biały	m ²		
d.1	okno UR (szyba P2 od wew, bezpieczna od zew.)	8*0,65*0,75	m ²	3,900	
				RAZEM	3,900
7	KNR-W 2-02 1018-02	Okna z kształtowników z wysokoudarowego PCW o powierzchni 0.6-1.0 m2 - profil pięciokomorowy biały	m ²		
d.1	okno 2-dzielne jedna kwatera R druga UR (szyba P2 od wew, bezpieczna od zew.)	3*1,2*0,75	m ²	2,700	
				RAZEM	2,700

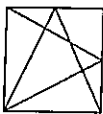
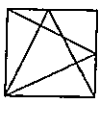
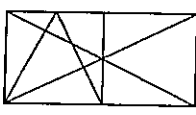
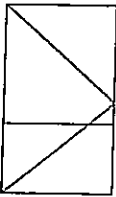
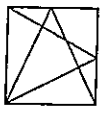
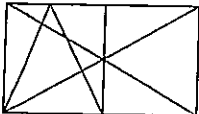
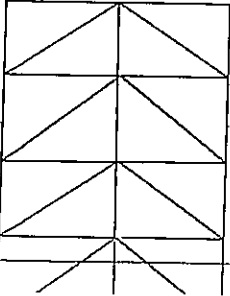
PRZEDMIAR

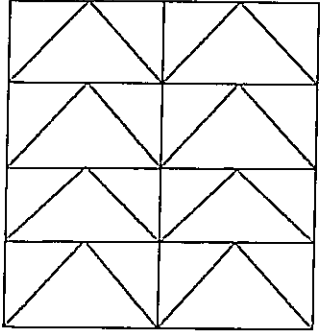
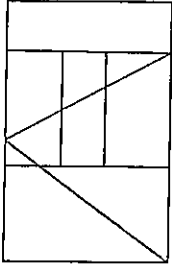
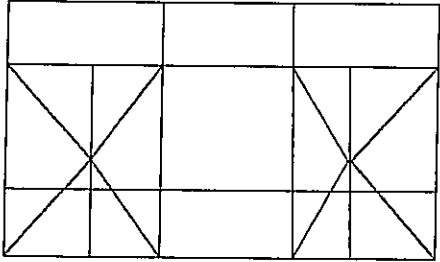

Lp.	Podst	Opis i wyliczenia	j.m.	Poszcz	Razem
8	KNR-W 2-02 1018-03 d.1	Okna z kształtowników z wysokoudarowego PCW o powierzchni 1.0-1.5 m ² - profil pięciokomorowy biały	m ²		
	okno 2-dzielne jedna kwatera R druga UR (szyba P2 od wew, bezpieczna od zew.)	12*1,5*0,75	m ²	13,500	
				RAZEM	13,500
9	KNR-W 2-02 1018-04 d.1	Okna z kształtowników z wysokoudarowego PCW o powierzchni ponad 1.5 m ² - profil pięciokomorowy biały	m ²		
	okno 4-dzielne (szyba P2 od wew, bezpieczna od zew.) wszystkie kwatery U, górna kwatera uchyl z poziomym podłogi elektryczny	1,8*2,9	m ²	5,220	
	okno 8-dzielne (szyba P2 od wew, bezpieczna od zew.) wszystkie kwatery U, dwie górne kwatery uchyl z poziomym podłogi elektryczny	9*2,5*2,9	m ²	65,250	
				RAZEM	70,470
10	KNR-W 2-02 1018-05 d.1	Drzwi balkonowe z kształtowników z wysokoudarowego PCW - profil pięciokomorowy biały	m ²		
	drzwi z szybą obustronniebezpieczną	1,0*2,2	m ²	2,200	
	drzwi z szybą obustronniebezpieczną	2*0,9*2,1	m ²	3,780	
				RAZEM	5,980
11	KNR-W 2-02 1040-01 d.1	Drzwi aluminiowe jednoskrzydłowe wraz z dostawą i obsadzeniem ościeżnicy aluminiowej - profil ciepły wyposażone w dwa zamki patentowe z wkładką. Drzwi z elementami nieprzeziernymi "ciepłymi" oraz szybą obustronnie bezpieczną	m ²		
	drzwi alu, profil ciepły	1,2*2,2	m ²	2,640	
				RAZEM	2,640
12	KNR-W 2-02 1015-02 d.1	Naświetla aluminiowe stałe fabrycznie wykonane o powierzchni 0.25-0.7 m ²	m ²		
	naświetle profil ciepły montowane razem z drzwiami aluminiowymi o wym. 1,2*2,2m	1,2*0,3	m ²	0,360	
				RAZEM	0,360
13	KNR-W 2-02 1040-06 d.1	Witryny aluminiowe (dostawa + montaż) profil ciepły z dwójgciem drzwi dwuskrzydłowuch wyposażonych w pochwyt, dwa zamki patentowe z wkładką, samozamykacz. Całość szklona szybą obustronnie bezpieczną	m ²		
		5,8*3,5	m ²	20,300	
				RAZEM	20,300
14	KNR-W 2-02 1040-06 d.1	Witryny aluminiowe (dostawa + montaż) profil ciepły. Całość szklona szybą obustronnie bezpieczną	m ²		
		1,0*3,5	m ²	3,500	
				RAZEM	3,500

ZESTAWIENIE STOLARKI GIMNAZJUM MYSTKÓW

LP.	RYСУNEK OKNA	WYMIAR SZER X WYS	IŁOŚ Ć	OPIS TECHNICZNY
1		120 x 120	13	Okno PCW kolor biały , profil pięciokomorowy szyba niskoemisyjna U-1.0 Okucia obwiedniowe Np. WINK-HAUS
2		250 x 120	5	Okno PCW kolor biały , profil pięciokomorowy szyba niskoemisyjna U-1.0 Okucia obwiedniowe Np. WINK-HAUS
3		240 x 180	5	Okno PCW kolor biały , profil pięciokomorowy szyba niskoemisyjna U-1.0 Okucia obwiedniowe Np. WINK-HAUS
4		90 x 90	17	Okno PCW kolor biały , profil pięciokomorowy szyba niskoemisyjna U-1.0 Okucia obwiedniowe Np. WINK-HAUS
5		106 x 265 + 106 x 265	1 zes ta w	Okno PCW kolor biały , profil pięciokomorowy szyba niskoemisyjna U-1.0 Okucia obwiedniowe Np. WINK-HAUS Okna łączone na łączniku kątowym 90 *
6		120 x 160	5	Okno PCW kolor biały , profil pięciokomorowy szyba niskoemisyjna U-1.0 Okucia obwiedniowe Np. WINK-HAUS
7		150 x 160	2	Okno PCW kolor biały , profil pięciokomorowy szyba niskoemisyjna U-1.0 Okucia obwiedniowe

				Np. WINK-HAUS
8		100 x 220	1	Drzwi balkonowe PCW kolor biały , profil pięciokomorowy szyba obustronnie bezpieczna niskoemisyjna U-1.0 Okucia obwiedniowe klamka z kluczykiem Np. WINK-HAUS
9		250 x 190	16	Okno PCW kolor biały , profil pięciokomorowy szyba niskoemisyjna U-1.0 Okucia obwiedniowe Np. WINK-HAUS
10		180 x 190	1	Okno PCW kolor biały , profil pięciokomorowy szyba niskoemisyjna U-1.0 Okucia obwiedniowe Np. WINK-HAUS
11		90 x 120	8	Okno PCW kolor biały , profil pięciokomorowy szyba niskoemisyjna U-1.0 Okucia obwiedniowe Np. WINK-HAUS
12		150 x 750	12	Okno PCW kolor biały , profil pięciokomorowy szyba niskoemisyjna U-1.0 Okucia obwiedniowe Np. WINK-HAUS
13		120 x 750	3	Okno PCW kolor biały , profil pięciokomorowy szyba niskoemisyjna U-1.0 Okucia obwiedniowe Np. WINK-HAUS
14		110 x 170	1 zes ta w	Okno PCW kolor biały , profil pięciokomorowy szyba niskoemisyjna U-1.0 Okucia obwiedniowe Np. WINK-HAUS Okna łączone na łączniku kątowym 90 *
				Okno PCW kolor biały , profil pięciokomorowy szyba

15		120 x 100	4	niskoemisyjna U-1.0 Okucia obwiedniowe Np. WINK-HAUS
16		90 x 100	9	Okno PCW kolor biały , profil pięciokomorowy szyba niskoemisyjna U-1.0 Okucia obwiedniowe Np. WINK-HAUS
17		65 x 65	12	Okno PCW kolor biały , profil pięciokomorowy szyba niskoemisyjna U-1.0 Okucia obwiedniowe Np. WINK-HAUS
18		150 x 75	12	Okno PCW kolor biały , profil pięciokomorowy szyba obustronnie bezpieczna niskoemisyjna U-1.0 Okucia obwiedniowe Np. WINK-HAUS
19		90 x 210	2	Drzwi balkonowe PCW kolor biały , profil pięciokomorowy szyba obustronnie bezpieczna niskoemisyjna U-1.0 Okucia obwiedniowe klamki z kluczykiem Np. WINK-HAUS
20		65 x 75	8	Okno PCW kolor biały , profil pięciokomorowy szyba obustronnie bezpieczna niskoemisyjna U-1.0 Okucia obwiedniowe Np. WINK-HAUS
21		120 x 75	3	Okno PCW kolor biały , profil pięciokomorowy szyba obustronnie bezpieczna niskoemisyjna U-1.0 Okucia obwiedniowe Np. WINK-HAUS
				Okno PCW kolor biały , profil pięciokomorowy szyba obustronnie bezpieczna

22		180 x 290	1	<p>niskoemisyjna U-1.0 Okucia obwiedniowe Np. WINK-HAUS Do górnego skrzydła zastosować ciągną do uchyłu z poziomu posadzki</p>
23		250 x 290	9	<p>Okno PCW kolor biały , profil pięciokomorowy szyba obustronnie bezpieczna niskoemisyjna U-1.0 Okucia obwiedniowe Np. WINK-HAUS Dwa górne skrzydła zastosować ciągną do uchyłu z poziomu posadzki</p>
24		120 x 250	1	<p>Drzwi aluminiowe profil ciepły otwierane na zewnątrz z naświetłem , szyby obustronnie bezpieczne kolor brąz Ral 8017 pochwył dwa zamki samozamykacz</p>
25		580 x 350	1	<p>Witryna aluminiowa ciepła z drzwiami dwuskrzydłowymi -2 szt. otwierane na zewnątrz 1 lewe / 1 prawe wyposażone w dwa zamki pochwył i samozamykacz całość szklone szybą obustronnie bezpieczną niskoemisyjną Kolor brąz Ral 8017 ,Główne skrzydła światło przejścia 100 cm</p>
26		100 x 350	1	<p>Witryna aluminiowa ciepła szklona szybą obustronnie bezpieczna stała</p>

- Okna wyposażać w nawiewniki higrosterowane np. Aereco
- Wymiary sprawdzić na budowie .

